



ICE MAKERS
MÁQUINAS
PRODUCTORAS
DE HIELO



STORAGE BINS RANGE | **GAMA SILOS**



S80

S150

S220

S350

S350L

S400

S401

S500

S700

SC50

SC250

SC350

SC850

STORE AND TRANSPORT YOUR ICE SAFELY AND HYGIENICALLY WITHOUT LOSING A SINGLE CUBE

The ice storage bins are an indispensable element in order to produce large amounts of ice. An adequate storage bin avoids problems of space, saves work and money and guarantees an abundant stock.

We have a wide range of storage bins to adapt to any ITV ice machine and to respond to all requirements. The bins help you remove the ice, avoiding spills. Additionally, the transfer of ice is three times faster, which saves time and work. Some bins have a door at the bottom that lets you first remove the oldest ice, thus achieving better rotation and ice quality.

The SC50, SC250, SC350 and SC850 bins have some transporting carts that eliminate the need to handle the ice for transport, since it falls directly into the carts. Thus the transfer of the ice is much easier and you avoid lifting heavy trays of ice.

ALMACENAR Y TRASLADAR EL HIELO CON SEGURIDAD E HIGIENE SIN PERDER NI UN CUBITO

Los depósitos para almacenaje de hielo (SILOS), constituyen un elemento indispensable para cubrir grandes demandas de hielo. Un depósito adecuado evita problemas de espacio, ahorra trabajo y dinero y garantiza un abundante stock.

Disponemos de una amplia gama de depósitos para adaptarse a cualquier máquina de hielo ITV y responder a todas las necesidades. Los silos facilitan el proceso de retirada de hielo, evitando derrames, además el traslado del hielo es tres veces más rápido con lo que se ahorra trabajo y tiempo. Algunos silos disponen de una puerta en la parte inferior que permite sacar primero el hielo más antiguo, con lo que conseguimos una mayor rotación y calidad del hielo.

Los silos SC50, SC250, SC350 y SC850 disponen de unos carritos transportadores que eliminan la necesidad de manipular el hielo para su transporte, ya que éste cae directamente en los carros. Así facilitamos el traslado del hielo y evitamos levantar pesadas cubetas de hielo.

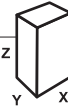
STOCKER ET DÉPLACER LA GLACE AVEC ASSURANCE ET UNE HYGIÈNE SANS PERDRE AUCUN GLAÇON

Les bacs de stockage de glace (SILOS), constituent un élément indispensable pour couvrir les grandes demandes de glace. Un tank adapté évite des problèmes d'espace et représente une économie de travail et d'argent, tout en assurant un stock abondant.

Nous disposons d'une vaste gamme de tanks qui s'adaptent à toutes les machines à glace ITV et sont capables de répondre à tout type de besoins. Les SILOS facilitent le processus pour retirer la glace, en évitant les débordements. Ainsi, le transport de la glace est trois fois plus rapide ; cela signifie une économie de travail et de temps. Certains SILOS disposent d'une porte inférieure qui permet d'extraire tout d'abord la glace la plus ancienne, permettant ainsi une meilleure rotation et une excellente qualité de la glace.

Les bacs de stockage SC50, SC250, SC350 et SC850, disposent de chariots transporteurs qui éliminent la manipulation de la glace lors de son transport, puisque celle-ci tombe directement dans les chariots. Ceci permet de faciliter le transport de la glace tout en évitant de soulever de lourds bacs à glace.

FEATURES CARACTERÍSTICAS CARACTÉRISTIQUES	STORAGE* ALMACÉN* STOCKAGE*	NET DIMENSIONS mm. [*] DIMENSIONES mm. SIN EMBALAR [*] DIMENSIONS mm. NON EMBALLÉ			VOLUME m3 VOLUMEN m3 m3 VOLUME	NET WEIGHT PESO NETO POIDS NET
		X	Y	Z		
S80	80Kg.	685	555	870	0,55	50
S150	150Kg.	559	800	870	0,58	54
S220	230Kg.	762	819	1.071	0,93	56
S350	340Kg.	1.067	819	1.071	1,25	69
S350L	350Kg.	1.430	700	870	1,16	90
S400	390Kg.	1.219	819	1.071	1,30	75
S401	400Kg.	1.200	880	870	1,31	90
S500	480Kg.	1.321	872	1.122	1,85	94
S700	676Kg.	1.524	788	1.537	2,83	150



BIN WITH CART SILO CON CARRO BAC AVEC CHARIOT

SC50	50Kg.	1.016	788	1.194	0,99	80
SC250	250Kg.	788	1.016	1.524	1,26	200
SC350	350Kg.	788	1.016	1.905	1,57	215
SC850	830Kg.	1.524	1.016	1.905	4,95	210/180
CART/CARRO 100	109Kg.	1.055	649	889	1	68

BINS COMBINATIONS | COMBINACIONES SILOS | COMBINAISONS POSSIBLES

MDP150 GALA/DELTA/SUPER STAR+BINS



MR400 GALA/DELTA/SUPER STAR+BINS



QUASAR MQ200+BINS

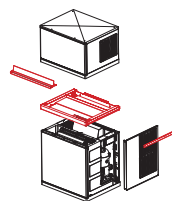
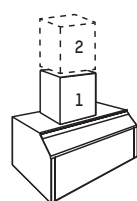


SPIKA MS220/410+BINS

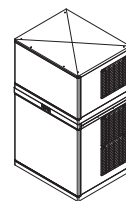
*THE MS SPIKA CAN BE STACKED ONE ON TOP OF THE OTHER THEREFORE THE INSTALLATION OF THE ACCESSORY "UNION MS KIT" IS NECESSARY

*LAS MS SPIKA SE PUEDEN APILAR UNA ENCIMA DE OTRA. PARA ELLO ES NECESARIA LA INSTALACION DEL ACCESORIO "KIT DE UNION MS"

*LES MS SPIKA PEUVENT ÊTRE EMPILÉES L'UNE AU-DESSUS DE L'AUTRE, PAR CONSÉQUENT IL EST NÉCESSAIRE L'INSTALLATION DU "KIT ACCESSOIRE D'UNION MS"



* STACKING UNION KIT



SPIKA MS220+SPIKA MS410



MS220 DOBLE+SILO 400



MS410 DOBLE+SILO 500

