



## GAMA DOMÉSTICO BREEZELESS



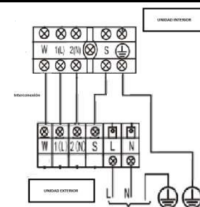
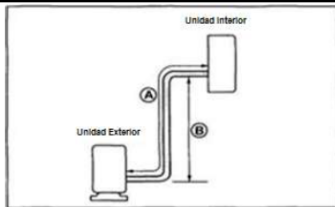
### CARACTERÍSTICAS / CARACTÉRISTIQUES / FEATURES

Modelo / Modèle / Model	BREEZELESS 26(09)N8	BREEZELESS 35(12)N8
Capacidad frigorífica / Capacité frigorifique / Cooling capacity	2,63 kW	3,52 kW
P. absorbida frío / P. absorbée froid / P. Input cooling	0,64 kW	0,85 kW
Capacidad calorífica / Capacité calorifique / Heating capacity	2,93 kW	3,81 kW
P. absorbida calor / P. absorbée chaud / P. Input heating	0,63 kW	0,95 kW
Caudal de aire / Débit d'air / Airflow	380/500/610	400/520/640
Presión sonora int./ Pression acoustique int./ Sound pressure ind.	19 Db	20,5 dB
Caudal de aire exterior / Débit d'air extérieur / Airflow outdoor	2000	2000
Presión sonora ex./ Pression acoustique ex./ Sound pressure out.	55 dB	55,5 dB

### CONEXIONADO ELÉCTRICO / RACCORDEMENT ELÉCTRIQUE / ELECTRIC CONNECTIONS

Modelo / Modèle / Model	BREEZELESS 26(09)N8	BREEZELESS 35(12)N8
Tensión alimentación / Tension d'alimentation / Power Supply	220-240 V / 1 fase / 50 Hz	
Cable alimentación exterior / Câble d'alimentation extérieur / Power supply Outdoor	(2+Tierra) x 2,5 mm	
Cable de interconexión / Câble d'interconnexion / Interconnection cable	(4+T) x 2,5 mm <sup>2</sup>	

### ESQUEMA DE CONEXIONES / SCHÉMA DE CONNEXION / WIRING DIAGRAM

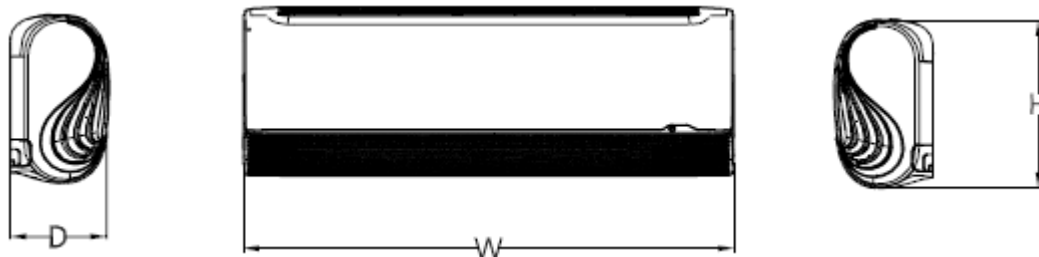


### CONEXION FRIGORIFICA / RACCORDEMENT FRIGORIFIQUE / COOLING CONNECTION

Modelo / Modèle / Model	BREEZELESS 26(09)N8	BREEZELESS 35(12)N8
Tuberías frigoríficas / Tuyaux réfrigérants / Refrigerating pipes	ø1/4"- ø3/8"	ø1/4"- ø3/8"
Carga fabrica 5 metros / Cargo fabrique 5 mètres / Refrigerant charge	690 g	690 g
Añadir por metro / Ajouter par Metro / Additional charge	12 g	12 g
Longitud máxima de tuberías / Longueur maximale du tuyau / Maximum pipe length (A)	25 m	25 m
Desnivel Máximo / Hauteur maximale / Maximum level difference (B)	10 m	10 m

**DIMENSIONES Y PESO INTERIOR / DIMENSIONS ET POIDS INTÉRIEUR / WEIGHT AND DIMENSIONS OF INDOOR**

Modelo / Modèle / Model	Peso / Poids / Weight	W (mm)	H (mm)	D (mm)
MSFAAU-09HRFN8-QRD6GW	10,7 kg	940	325	193
MSFAAU-12HRFN8-QRD6GW	10,7 kg	940	325	193


**DIMENSIONES Y PESO EXTERIOR / DIMENSIONS ET POIDS EXTÉRIEUR / WEIGHT AND DIMENSIONS OF OUTDOOR**

Modelo / Modèle / Model	Peso / Poids / Weight	Ancho / Largeur / Width (mm)	Alto / Élévé / Height (mm)	Profundidad / Profondeur / Depth (mm)
MOB01-09HFN8-QRD6GW(A)	29,3 kg	800	554	333
MOB01-12HFN8-QRD6GW(A)	29,3 kg	800	554	333

