



GAMA DOMÉSTICO

VERTU PLUS



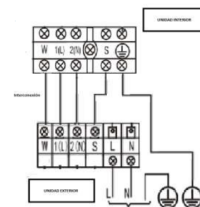
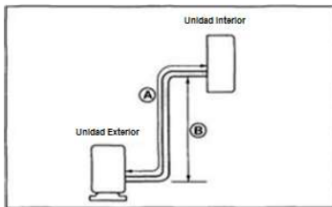
CARACTERÍSTICAS / CARACTÉRISTIQUES / FEATURES

Modelo / Modèle / Model	VERTU PLUS 26(09)N8	VERTU PLUS 35(12)N8
Capacidad frigorífica / Capacité frigorifique / Cooling capacity	2,64 kW	3,52 kW
P. absorbida frío / P. absorbee froid / P. Input cooling	0,72 kW	1,28 kW
Capacidad calorífica / Capacité calorifique / Heating capacity	2,93 kW	3,81 kW
P. absorbida calor / P. absorbee chaud / P. Input heating	0,77 kW	1,23 kW
Caudal de aire / Débit d'air / Airflow	305/421/530	305/421/530
Presión sonora int./ Pression acoustique int./ Sound pressure ind.	21 Db	21 dB
Caudal de aire exterior / Débit d'air extérieur / Airflow outdoor	1980	1980
Presión sonora ex./ Pression acoustique ex./ Sound pressure out.	56 dB	60dB

CONEXIONADO ELÉCTRICO / RACCORDEMENT ELÉCTRIQUE / ELECTRIC CONNECTIONS

Modelo / Modèle / Model	VERTU PLUS 26(09)N8	VERTU PLUS 35(12)N8
Tensión alimentación / Tension d'alimentation / Power Supply	220-240 V / 1 fase / 50 Hz	
Cable alimentación exterior / Câble d'alimentation extérieur / Power supply Outdoor	(2+Tierra) x 2,5 mm	
Cable de interconexión / Câble d'interconnexion / Interconnection cable	(4+T) x 2,5 mm ²	

ESQUEMA DE CONEXIONES / SCHÉMA DE CONNEXION / WIRING DIAGRAM

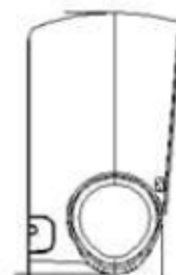


CONEXION FRIGORIFICA / RACCORDEMENT FRIGORIFIQUE / COOLING CONNECTION

Modelo / Modèle / Model	VERTU PLUS 26(09)N8	VERTU PLUS 35(12)N8
Tuberías frigoríficas / Tuyaux réfrigérants / Refrigerating pipes	ø1/4"- ø3/8"	ø1/4"- ø3/8"
Carga fabrica 5 metros / Cargo fabrique 5 mètres / Refrigerant charge	650 g	650 g
Añadir por metro / Ajouter par Metro / Additional charge	12 g	12 g
Longitud máxima de tuberías / Longueur maximale du tuyau / Maximum pipe length (A)	25 m	25 m
Desnivel Máximo / Hauteur maximale / Maximum level difference (B)	10 m	10 m

DIMENSIONES Y PESO INTERIOR / DIMENSIONS ET POIDS INTÉRIEUR / WEIGHT AND DIMENSIONS OF INDOOR

Modelo / Modèle / Model	Peso / Poids / Weight	Ancho / Largeur / Width (mm)	Alto / Élévé / Height (mm)	Profundidad / Profondeur / Depth (mm)
MSVPAU-09HRFNX-QRD0GW	9,9 kg	897	312	182
MSVPBU-12HRFNX-QRD0GW	9,9 kg	897	312	182


DIMENSIONES Y PESO EXTERIOR / DIMENSIONS ET POIDS EXTÉRIEUR / WEIGHT AND DIMENSIONS OF OUTDOOR

Modelo / Modèle / Model	Peso / Poids / Weight	Ancho / Largeur / Width (mm)	Alto / Élévé / Height (mm)	Profundidad / Profondeur / Depth (mm)
MOB01-09HFN8-QRD6GW	28,5 kg	800	554	333
MOB01-12HFN8-QRD6GW	28,5 kg	800	554	333

