




## GAMA DOMÉSTICO

### OPTIMAL



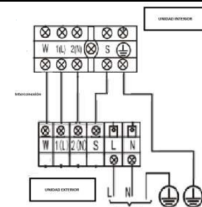
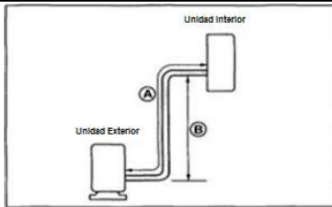
#### CARACTERÍSTICAS / CARACTÉRISTIQUES / FEATURES

Modelo / Modèle / Model	OPTIMAL 26(09)N8	OPTIMAL 35(12)N8
Capacidad frigorífica / Capacité frigorifique / Cooling capacity	2,64 kW	3,52 kW
P. absorbida frío / P. absorbée froid / P. Input cooling	0,48 kW	0,75 kW
Capacidad calorífica / Capacité calorifique / Heating capacity	4,1 kW	4,24 kW
P. absorbida calor / P. absorbée chaud / P. Input heating	0,83 kW	0,94 kW
Caudal de aire / Débit d'air / Airflow	565/430/220	590/450/230
Presión sonora int./ Pression acoustique int./ Sound pressure ind.	20 Db	21 dB
Caudal de aire exterior / Débit d'air extérieur / Airflow outdoor	2000	2000
Presión sonora ex./ Pression acoustique ex./ Sound pressure out.	58 dB	58 dB

#### CONEXIONADO ELÉCTRICO / RACCORDEMENT ÉLECTRIQUE / ELECTRIC CONNECTIONS

Modelo / Modèle / Model	OPTIMAL 26(09)N8	OPTIMAL 35(12)N8
Tensión alimentación / Tension d'alimentation / Power Supply	220-240 V / 1 fase / 50 Hz	
Cable alimentación exterior / Câble d'alimentation extérieur / Power supply Outdoor	(2+Tierra) x 2,5 mm	
Cable de interconexión / Câble d'interconnexion / Interconnection cable	(4+T) x 2,5 mm <sup>2</sup>	

#### ESQUEMA DE CONEXIONES / SCHÉMA DE CONNEXION / WIRING DIAGRAM

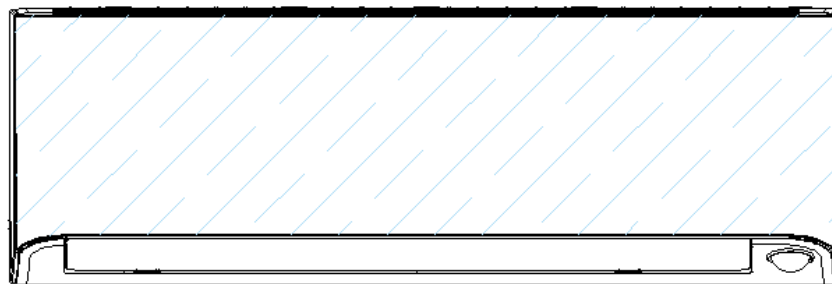
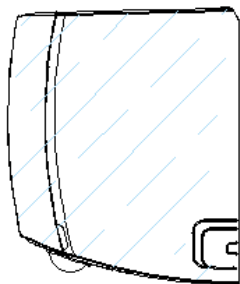


#### CONEXION FRIGORIFICA / RACCORDEMENT FRIGORIFIQUE / COOLING CONNECTION

Modelo / Modèle / Model	OPTIMAL 26(09)N8	OPTIMAL 35(12)N8
Tuberías frigoríficas / Tuyaux réfrigérants / Refrigerating pipes	ø1/4"- ø3/8"	ø1/4"- ø3/8"
Carga fabrica 5 metros / Cargo fabrique 5 mètres / Refrigerant charge	870 g	870 g
Añadir por metro / Ajouter par Metro / Additional charge	12 g	12 g
Longitud máxima de tuberías / Longueur maximale du tuyau / Maximum pipe length (A)	25 m	25 m
Desnivel Máximo / Hauteur maximale / Maximum level difference (B)	10 m	10 m

**DIMENSIONES Y PESO INTERIOR / DIMENSIONS ET POIDS INTÉRIEUR / WEIGHT AND DIMENSIONS OF INDOOR**

Modelo / Modèle / Model	Peso / Poids / Weight	Ancho / Largeur / Width (mm)	Alto / Élévé / Height (mm)	Profundidad / Profondeur / Depth (mm)
MSOPBU-09HRFN8-QRE6GW	13 kg	985	330	370
MSOPBU-12HRFN8-QRE6GW	13 kg	985	330	370


**DIMENSIONES Y PESO EXTERIOR / DIMENSIONS ET POIDS EXTÉRIEUR / WEIGHT AND DIMENSIONS OF OUTDOOR**

Modelo / Modèle / Model	Peso / Poids / Weight	Ancho / Largeur / Width (mm)	Alto / Élévé / Height (mm)	Profundidad / Profondeur / Depth (mm)
MOBA02-09HFN1-QRD0GW	40 kg	905	600	375
MOB03-12HFN1-QRD0GW	40 kg	905	600	375

